

# PLUSZAP™

Komercyjna elektryczna lampa owadobójca

**Proszę dokładnie zapoznać się z instrukcją i przechować ją w bezpiecznym miejscu na wypadek gdyby była potrzebna w przyszłości.**

## PLUSZAP™

**Insect-O-Cutor®**, PlusZap™ jest skuteczną i uniwersalną komercyjną lampą owadobójczą wykorzystującą bardzo skuteczną świetlówki ultrafioletowe. Dostępne w wersji aluminium, białej lub nierdzewnej stali, dwa rozmiary jednostek mogą być zamontowana na ścianie, powieszona na suficie lub zamontowane na blacie.

## ZAWARTOŚĆ OPAKOWANIA

- 1 x Lampa owadobójcza PlusZap™
- 1 x Kabel zasilający (Typ X)
- 2 x Wkręty, kołki ściennie i elementy do podwieszenia lampy na suficie
- 1 x Łańcuch do podwieszenia
- 2 x Świetlówki ultrafioletowe o dużej mocy (Zamontowano)

**OSTRZEŻENIE - URZĄDZENIE MUSI ZOSTAĆ UZIEMIONE (KLASA 1)**

## PRODUKTY KONTROLI OWADÓW

PlusZap™ wykorzystuje świetlówki ultrafioletowe o dużej mocy a po przyciągnięciu owadów następnie zabija je prądem elektrycznym na ruszcie po czym zostają one zebrane w szufladzie.

## OSTRZEŻENIE

PlusZap™ nie powinna być instalowana przez osoby o ograniczonych możliwościach fizycznych, zmysłowych oraz umysłowych a także osoby bez odpowiedniego doświadczenia i przeszkolenia chyba, że otrzymały one odpowiednie polecenia.

Dzieci powinny znajdować się pod nadzorem tak, aby upewnić się, że nie będą się bawić urządzeniem.

PlusZap™ powinna być wykorzystywana wyłącznie w miejscach wolnych od pyłu oraz potencjalnie wybuchowych mieszanek gazowych, należy używać jej wewnętrznie i nie nadaje się ona do wykorzystywania w stodołach, stajniach i podobnych miejscach.

## UMIESZCZENIE I INSTRUKCJA UŻYWANIA PLUSZAP™

Najlepiej, jeżeli PlusZap™ zostanie umieszczona dwa metry nad ziemią w możliwie ciemnym miejscu nad obszarem ochrony. Proszę nie umieszczać jednostki w pobliżu okien, oraz innych źródeł światła a także w miejscach gdzie przeszkodą będą meble, drzwi oraz inne obiekty.

Najlepiej jeżeli PlusZap™ jest wykorzystywane przez całą dobę tak, aby upewnić się, że obiekt jest wolny od latających owadów. Owady są najbardziej przyciągane do jednostek PlusZap™ w nocy gdy nie muszą one konkurować ze światłem dziennym oraz innymi źródłami światła.

## GWARANCJA

PlusZap™ posiada dwuletnią gwarancję a jeżeli rekomendacje zostaną zachowane powinna działać przez wiele lat.\* Wykorzystywanie niezalecanych środków może naruszyć warunki gwarancji.

\*Nie dotyczy to świetlówek i startera. Nie obejmuje ona awarii związanej z nieprawidłowym wykorzystywaniem, działaniem lub nieprawidłowym stosowaniem.

## INSTALACJA

INSTALACJA POWINNA BYĆ WYKONYWANA WYŁĄCZNIE PRZEZ SPECJALISTÓW.

PlusZap™ powinna zostać zamontowana tak jak pokazano to w punkcie dotyczącym opcji montażowych. Proszę trzymać lampę z dala od dzieci. Proszę skorzystać z odłączanego kabla zasilającego w celu podłączenia PlusZap™ do odpowiedniego źródła energii.

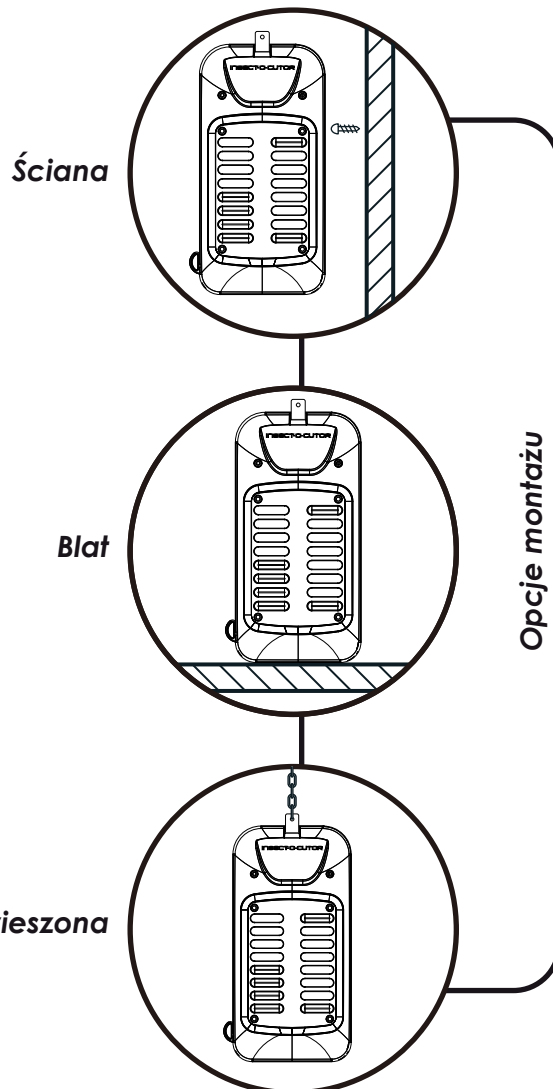
## CZYSZCZENIE

CZYSZCZENIE POWINNO BYĆ PRZEPROWADZANE WYŁĄCZNIE PRZEZ SPECJALISTÓW, PO ODŁĄCZENIU JEDNOTKI OD KABLA ZASILAJĄCEGO.

Zaleca się regularne comiesięczne przeprowadzanie czyszczenia. W czasie czyszczenia jednostka powinna zostać dokładnie wytarta mokrą ściereczką, zbierającą nagromadzony brud. Przed podłączeniem jej do źródła zasilania proszę upewnić się, że jednostka jest całkowicie sucha.

## MONTAŻ UMIESZCZENIE CENTRUM

METODA	16w	30w
Ściana	254mm	378mm
Blat	-	-
Zawieszona	320mm	466mm



PlusZap 16 & 30

**WYCIĄGANIE SZUFLADY**

Szuflada jest połączona ze źródłem zasilania jednostki poprzez ukryty przelotnik. Usuwając szufladę, przerywając Państwo połączenie i energia elektryczna nie jest dostarczana do jednostki. Umożliwia to uzyskanie bezpiecznego dostępu do jednostki w celu serwisu lub czyszczenia.

**W CZASIE WSUWANIA SZUFLADY Z POWROTEM DO PLUSZAP™, PROSZĘ UPEWNIĆ SIĘ, ŻE ZOSTAŁA ONA DOPCHNIĘTA DO SAMEGO KOŃCA TAK, ŻEBY JEDNOSTKA ODZYSKAŁA ZASILANIE.**

**WYMIANA ŚWIETŁÓWEK**

WYMIANA ŚWIETŁÓWEK POWINNA BYĆ PRZEPROWADZANA WYŁĄCZNIE PRZEZ SPECJALISTÓW, PO UPEWNIENIU SIĘ, ŻE JEDNOSTKA ZOSTAŁA ODŁĄCZONA OD ŹRÓDŁA ZASILANIA.

Aby zagwarantować skuteczność PlusZap™ w zakresie łapania latających owadów świetlówek ultrafioletowe powinny być wymieniane co roku. Po dwunastu miesiącach fosforowa osłona emitująca poprawną długość fali światła ultrafioletowego ulega spaleni i jasność ultrafioletu zostaje znacznie ograniczona.

Aby wymienić świetlóweki ultrafioletowe...

1. Wsuń szufladę, odcinając dopływ energii do jednostki.
2. Przekręć świetlówkę o kąt 90°, uwalniając ją z uchwytów.
3. Wyciągnij świetlówkę z podstawy.
4. Proszę zająć się utylizacją świetlówki ultrafioletowej zgodnie z lokalnymi przepisami WEEE.

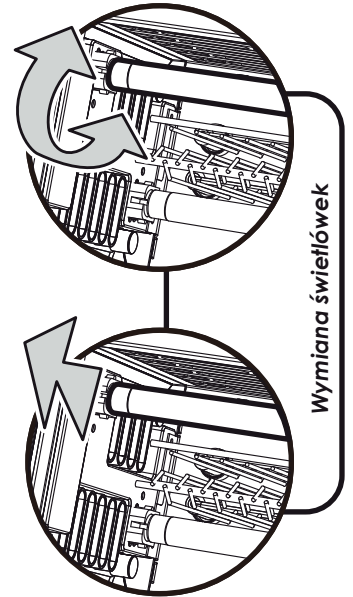
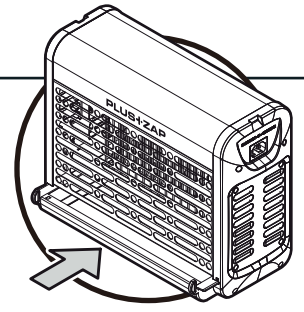
**WYMIANA STARTERA**

WYMIANA STARTERA POWINNA BYĆ PRZEPROWADZANA WYŁĄCZNIE PRZEZ SPECJALISTÓW, PO UPEWNIENIU SIĘ, ŻE JEDNOSTKA ZOSTAŁA ODŁĄCZONA OD ŹRÓDŁA ZASILANIA.


Startery zapewniają dodatkową iskrę umożliwiającą wstępne rozświetlenie świetlówek ultrafioletowych. Startery ulegają zużyciu i powinny być wymieniane z taką samą częstotliwością jak świetlóweki ultrafioletowe.

Aby wymienić starter...

1. Proszę przekręcić starter w ruchu przeciwnym do obrotu wskazówek zegara.
2. Proszę wyciągnąć starter z jednostki.



Wymiana świetlówek



Wymiana startera

**SPECYFIKACJ / CZĘŚCI ZAMIENNE**

<b>Jednostka</b>	Aluminium 16	<b>Jednostka</b>	Biała 16	<b>Jednostka</b>	Nierdzewna stal 16
<b>Napięcie</b>	230V ~ 50Hz	<b>Napięcie</b>	230V ~ 50Hz	<b>Napięcie</b>	230V ~ 50Hz
<b>Wymiary (mm)</b>	365 x 130 x 262	<b>Wymiary (mm)</b>	365 x 130 x 262	<b>Wymiary (mm)</b>	365 x 130 x 262
<b>Powierzchnia działania</b>	40 metrów kwadratowych	<b>Powierzchnia działania</b>	40 metrów kwadratowych	<b>Powierzchnia działania</b>	40 metrów kwadratowych
<b>Waga</b>	2.3 Kg	<b>Waga</b>	3 Kg	<b>Waga</b>	3 Kg
<b>Jasność</b>	16W	<b>Jasność</b>	16W	<b>Jasność</b>	16W
<b>Świetlóweki</b>	2 x TVX8-12	<b>Świetlóweki</b>	2 x TVX8-12	<b>Świetlóweki</b>	2 x TVX8-12
<b>Starter</b>	2 x I154	<b>Starter</b>	2 x I154	<b>Starter</b>	2 x I154
<b>Jednostka</b>	Aluminium 30	<b>Jednostka</b>	Biała 30	<b>Jednostka</b>	Nierdzewna stal 30
<b>Napięcie</b>	230V ~ 50Hz	<b>Napięcie</b>	230V ~ 50Hz	<b>Napięcie</b>	230V ~ 50Hz
<b>Wymiary (mm)</b>	514 x 130 x 262	<b>Wymiary (mm)</b>	514 x 130 x 262	<b>Wymiary (mm)</b>	514 x 130 x 262
<b>Powierzchnia działania</b>	80 metrów kwadratowych	<b>Powierzchnia działania</b>	80 metrów kwadratowych	<b>Powierzchnia działania</b>	80 metrów kwadratowych
<b>Waga</b>	2.5 Kg	<b>Waga</b>	3.5 Kg	<b>Waga</b>	3.5 Kg
<b>Jasność</b>	30W	<b>Jasność</b>	30W	<b>Jasność</b>	30W
<b>Świetlóweki</b>	2 x TVX15-18	<b>Świetlóweki</b>	2 x TVX15-18	<b>Świetlóweki</b>	2 x TVX15-18
<b>Starter</b>	2 x I154	<b>Starter</b>	2 x I154	<b>Starter</b>	2 x I154

**⚡ NIEBEZPIECZNE NAPIĘCIE**